




التطورات النقدية والمالية

ديسمبر

2021



التطورات النقدية والمالية

ديسمبر 2021


تقرير شهري_ العدد (1)

صادر عن
الإدارة العامة للبحوث والإحصاء
البنك المركزي اليمني
المركز الرئيسي _ عدن



المحتويات

الصفحة	الموضوع
	تقديم
1	أهم التطورات النقدية والمالية
4	المسح النقدي
6	مسح البنك المركزي
8	ميزانية البنك المركزي اليمني
9	الميزانية الموحدة للبنوك التجارية والإسلامية (الأصول)
10	الميزانية الموحدة للبنوك التجارية والإسلامية (الخصوم)
11	أسعار الصرف في السوق
13	دليل المنهجية والمفاهيم الإحصائية



تقديم

يسر البنك المركزي اليمني أن يقدم للقراء والباحثين والمهتمين بالتطورات الرئيسية للجهاز المصرفي في الجمهورية اليمنية، العدد الأول من تقرير التطورات النقدية والمالية لشهر ديسمبر 2021. يستعرض التقرير المكونات الرئيسية للميزانية العمومية للبنك المركزي، والميزانية العمومية الموحدة للبنوك التجارية والإسلامية وكذا العرض النقدي. بالإضافة إلى التطرق بشكل موجز لموقف تمويل عجز الموازنة العامة للدولة وإصدارات الدين المحلي. وفي الأخير، يتم التركيز بشكل خاص على أسعار الصرف في السوق الموازي وتطورات الأسعار والتضخم. آمليين أن يعود بالفائدة على كل من يستخدمه.

والله الموفق،،

أحمد بن أحمد غالب

المحافظ



أهم التطورات النقدية والمالية

العرض النقدي :

ارتفع العرض النقدي الواسع من 6701 مليار ريال في نهاية ديسمبر 2020 إلى 7229.1 مليار ريال في نهاية ديسمبر 2021 بارتفاع قدره 528.1 مليار ريال وبنسبة 7.9%. ويعود الارتفاع في العرض النقدي في ديسمبر 2021 أساساً إلى ارتفاع كل من النقد وشبه النقد بمقدار 443.4، 84.7 مليار ريال على التوالي. وشكلت حصتهما من العرض النقدي ما نسبته 62%، 38% على التوالي في نهاية ديسمبر 2021. كما ارتفع رصيد العملة المتداولة خارج البنوك من 3185 مليار ريال في نهاية ديسمبر 2020 إلى 3568.8 مليار ريال في نهاية ديسمبر 2021، بارتفاع قدره 383.8 مليار ريال وبنسبة 12.1%.

من الملاحظ أن معدل النمو للعرض النقدي الواسع أقل بكثير من المستهدف البالغ 18.3% المذكور في الخطة النقدية السنوية لعام 2021، وهو ما يشير إلى أن التوسع النقدي قد تم احتوائه بما يتماشى مع الاحتياجات الاقتصادية.

ميزانية البنك المركزي

بلغ مجموع ميزانية البنك المركزي في نهاية ديسمبر 2021 ما قيمته 8090.3 مليار ريال، بارتفاع قدره 804 مليار ريال وبنسبة 11% مقارنة بشهر ديسمبر 2020. سجل رصيد الأصول الخارجية للبنك المركزي 684 مليار ريال في نهاية ديسمبر 2021، مقابل 387.8 مليار ريال في نهاية ديسمبر 2020، أي بزيادة قدرها 296.2 مليار ريال وبنسبة 76.4%. ويعزى ذلك بشكل أساسي إلى

الأثر الإيجابي لتخصيص صندوق النقد الدولي حوالي 660 مليون دولار أمريكي من وحدات حقوق السحب الخاصة للجمهورية اليمنية في أغسطس 2021.

ارتفع صافي موقف الحكومة مع البنك المركزي من رصيد مدين قدره 4969.2 مليار ريال في ديسمبر 2020 إلى رصيد مدين قدره 5473.7 مليار ريال في ديسمبر 2021، بارتفاع قدره 504.5 مليار ريال وبنسبة 10.2%. وبلغ رصيد العملة المصدرة 3802.7 مليار ريال في نهاية شهر ديسمبر 2021 مقارنة مع 3327.5 مليار ريال في نهاية شهر ديسمبر 2020 بارتفاع قدره 475.2 مليار ريال، وبنسبة 14.3%. في حين إنخفضت إحتياطيات البنوك بمقدار 67.4 مليار ريال وما نسبته 10.9%. لترتفع على إثر ذلك القاعدة النقدية (النقد المصدر وإحتياطيات البنوك لدى البنك المركزي) بمقدار 542.5 مليار ريال وبنسبة 13.7% في نهاية ديسمبر 2021، وهي أقل بكثير من النسبة المحددة في الخطة النقدية السنوية (22.7%)، مما يعكس نجاح البنك المركزي في الحد من التوسع في ميزانية العمومية وتجنبه الإفراط في الإصدار النقدي.

الميزانية الموحدة للبنوك

ارتفع إجمالي الميزانية الموحدة للبنوك التجارية والإسلامية في نهاية ديسمبر 2021 بمقدار 165.2 مليار ريال وبنسبة 3.7%، لتصل إلى 4594.9 مليار ريال، مقابل ارتفاع مقداره 20.8 مليار ريال وبنسبة 0.5% في نهاية ديسمبر 2020. وبلغت الأصول الخارجية للبنوك التجارية والإسلامية في نهاية ديسمبر 2021 ما قيمته 971.1 مليار

1383 شيك بقيمة 10.1 مليار ريال في نوفمبر 2021
بارتفاع نسبته 64.6% في العدد و 73.3% في القيمة.

أسعار الصرف وسعر الفائدة

بلغ متوسط سعر صرف الريال أمام الدولار الأمريكي
في السوق الموازي 1255.26 ريال/دولار في ديسمبر 2021
مقارنة مع 792.69 ريال/دولار في نهاية ديسمبر 2020.
وسجل 1500.60 ريال/دولار في شهر نوفمبر 2021.

إتخذ البنك المركزي اليمني سلسلة من الإجراءات
والإصلاحات للمساعدة في إستعادة الاستقرار في سوق
العملات الأجنبية، وتوجت تلك الإجراءات بإطلاق آلية
مزادات اسبوعية لبيع العملات، إبتداء من شهر نوفمبر
2021، عبر منصة (Refinitive) الإلكترونية العالمية لضمان
الشفافية والتنافسية المتوافقة مع الأسس والمعايير
المنظمة للسوق الحرة.

بلغ إجمالي العروض المقدمة من البنك المركزي منذ
بدء المزادات حتى نهاية ديسمبر 2021، ما قيمته 135
مليون دولار أمريكي. فيما سجل إجمالي قيمة العطاءات
102.3 مليون دولار، لتشكل قيمة العطاءات ما نسبته
75.8% من إجمالي قيمة العروض. في حين سجلت المبالغ
المخصصة 100.3 مليون دولار حتى نهاية ديسمبر 2021.
وتمكن البنك المركزي من العمليات آمنة الذكر من
إستيعاب 120.9 مليار ريال يمني وتعادل ما نسبته
22.3% من نمو القاعدة النقدية في نهاية ديسمبر 2021.

ريال مقارنة مع 916.2 مليار ريال في نهاية ديسمبر
2020 بارتفاع قدره 55 مليار ريال وبنسبة 6%.

وارتفع إجمالي الاحتياطيات للبنوك بمبلغ 117.2 مليار
ريال وبنسبة 14.3% في نهاية ديسمبر 2021 لتصل إلى
938.3 مليار ريال. أما إجمالي الائتمان المقدم من البنوك
للقطاع الخاص فقد إنخفض من 485.7 مليار ريال في
نهاية ديسمبر 2020 إلى 444.6 مليار ريال في ديسمبر
2021 بإنخفاض قدره 41.1 مليار ريال وبنسبة 8.5%
مقارنة بإنخفاض نسبته 16% في ديسمبر 2020. وبلغت
(ودائع الوكالة وشهادات الإيداع) مع البنوك التجارية
والإسلامية مبلغ 190.8 مليار ريال نهاية ديسمبر 2021.
وبلغ إجمالي الودائع لدى البنوك 3660.3 مليار ريال
في نهاية ديسمبر 2021 مقارنة بمبلغ 3516 مليار ريال
في نهاية ديسمبر 2020، بارتفاع قدره 144.3 مليار ريال
وبنسبة 4.1%. ويرجع الارتفاع في إجمالي الودائع في نهاية
ديسمبر 2021 إلى ارتفاع كل من الودائع تحت الطلب
بنسبة 7%، وودائع الإيداع بنسبة 3.9%، والودائع
بالعملات الأجنبية بنسبة 3.7%، وودائع الاجل بنسبة
2.4%. في حين إنخفضت الودائع المخصصة بنسبة 4.1%.

غرفة المقاصة

سجل إجمالي عدد الشيكات المتداولة بالريال عبر غرفة
المقاصة في المركز الرئيسي وفروعه (المكلا، تعز) 2276
شيك بقيمة 17.5 مليار ريال خلال ديسمبر 2021 مقابل

ديسمبر 2021.

الأسعار والتضخم

إن تحقيق استقرار الأسعار والمحافظة عليه هو الهدف الأساسي للسياسة النقدية، كما هو منصوص عليه بوضوح في قانون البنك المركزي اليمني رقم 14 لسنة 2000، ويستنتج من ذلك الجهود الكبيرة التي يقوم بها البنك المركزي بالتنسيق مع الجهات ذات العلاقة في الحكومة لتوجيه السياسة النقدية بطريقة مصممة ومنسجمة مع السياسات الاقتصادية الكلية للحفاظ على الاستقرار النقدي، مع توفير التمويل الكافي لضمان تحقيق التوازن الاقتصادي الكلي. ارتفع مؤشر تكلفة المعيشة لسلة الغذاء في الجمهورية اليمنية من 47248 في ديسمبر 2020 إلى 84708 في نوفمبر 2021 و 73607 في ديسمبر 2021، وهذا يعكس تضخماً شهرياً للغذاء في ديسمبر 2021 نسبته 13,1% في حين سجل التضخم السنوي للفترة (ديسمبر 2020 - ديسمبر 2021) حوالي 55.8%.

ليشكل بذلك خطوة مهمة نحو إدارة فعالة للسيولة باستخدام أدوات السياسة النقدية القائمة على السوق. وفيما يخص سعر الفائدة أستمر الحد الأدنى لسعر الفائدة التأسيري على الودائع بالريال عند 15% وهو السعر الذي قام البنك المركزي بتخفيضه خلال فبراير 2013 في حين ظل سعر فائدة الإقراض محرراً تحدده البنوك وفقاً لمقتضيات عملها.

تمويل عجز الموازنة العامة

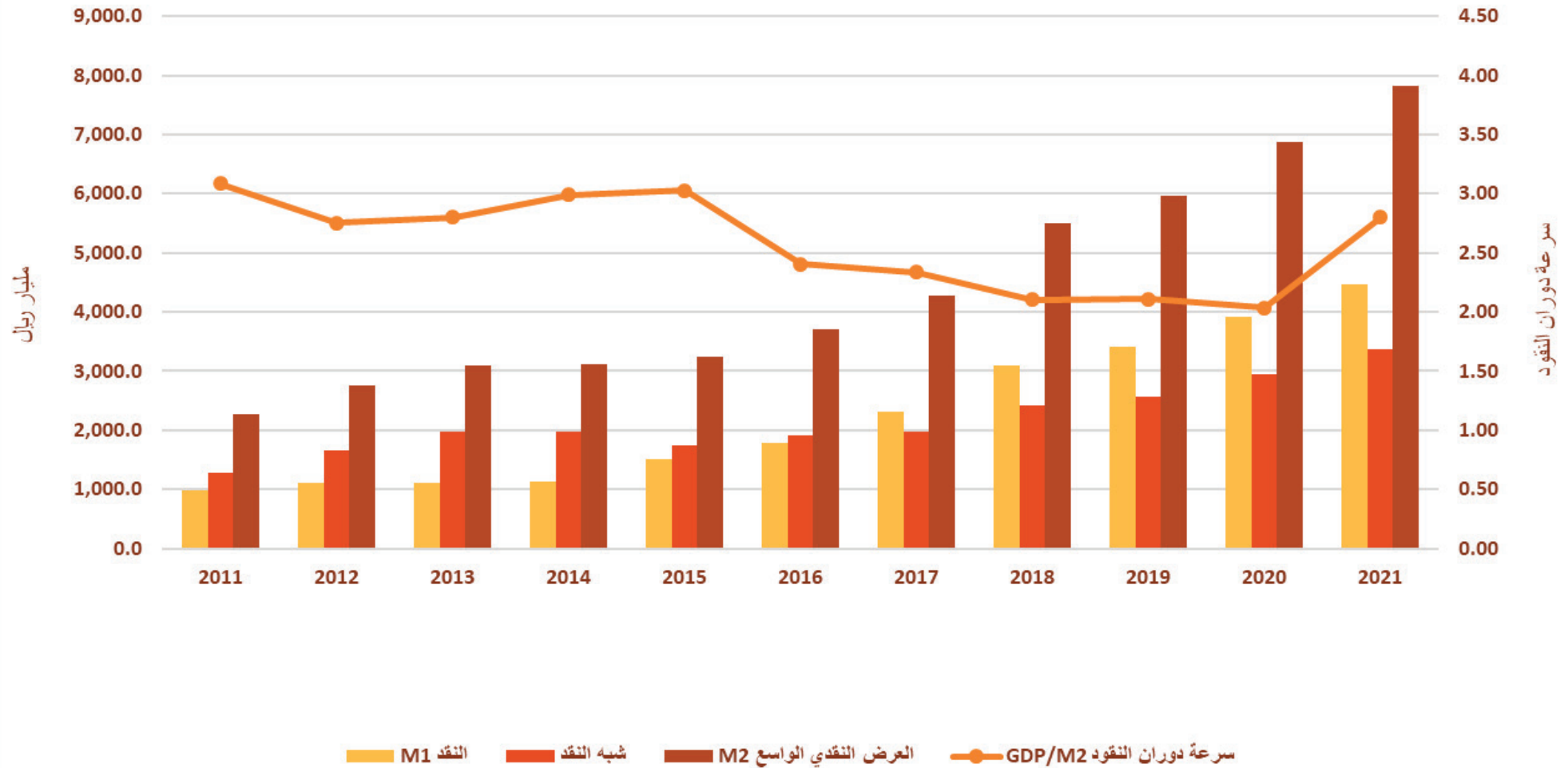
تشير بيانات التنفيذ الفعلي للموازنة العامة للدولة في نهاية ديسمبر 2021 إلى وجود عجز نقدي مقداره 531.8 مليار ريال، وشكلت نسبته حوالي 2.7% من الناتج المحلي الإجمالي. مقابل عجز نقدي مقداره 895.6 مليار ريال وبنسبة 6.4% من الناتج المحلي الإجمالي في نهاية ديسمبر 2020. ارتفع الدين العام الداخلي ليسجل ما قيمته 3689.2 مليار ريال في ديسمبر 2021. مقابل 3183.6 مليار ريال في نهاية ديسمبر 2020. وشكل الاقتراض المباشر من البنك المركزي المصدر الأساسي لتمويل الدين العام الداخلي، ليلبلغ 3498.4 مليار ريال في ديسمبر 2021. وسجلت حصته من إجمالي الدين العام الداخلي ما نسبته 94.8% في ديسمبر 2021 فيما شكلت أدوات الدين العام الداخلي (ودائع الوكالة وشهادات الإيداع) المصدر الثاني للدين العام الداخلي بقيمة 190.8 مليار ريال، وبلغت حصتها من إجمالي الدين العام الداخلي ما نسبته 5.2% في

المسح النقدي

(بمليارات الريالات)

2011	2012	2013	2014	2015	2016	2017	2018	2019	2020	2021	البُـنـود
2,268.2	2,756.8	3,101.6	3,106.2	3,238.9	3,697.5	4,282.3	5,504.2	5,973.7	6,701.0	7,229.1	<u>1 - العرض النقدي الواسع M2</u>
0.1	21.5	12.5	0.2	4.3	14.2	15.8	28.5	8.5	12.2	7.9	نسبة التغير السنوي للعرض النقدي (%)
1,275.2	1,651.9	1,985.0	1,976.7	1,736.5	1,907.8	1,965.9	2,420.2	2,562.6	2,665.1	2,749.8	<u>2- شبه النقد</u>
-13.9	29.5	20.2	-0.4	-12.2	9.9	3.0	23.1	5.9	4.0	3.2	نسبة التغير السنوي لشبه النقد (%)
56.2	59.9	64.0	63.6	53.6	51.6	45.9	44.0	42.9	39.8	38.0	شبة النقد/العرض النقدي
602.2	736.5	868.4	842.7	770.5	850.8	890.2	1,358.0	1,436.1	1,496.9	1,552.7	ودائع العملات الأجنبية
-22.6	22.3	17.9	-3.0	-8.6	10.4	4.6	52.5	5.8	4.2	3.7	نسبة التغير السنوي لودائع العملات الأجنبية (%)
40.4	37.7	37.5	36.7	35.5	36.2	36.3	45.2	44.6	42.6	42.4	العملات الأجنبية/إجمالي الودائع
993.0	1,104.8	1,116.6	1,129.5	1,502.4	1,789.6	2,316.5	3,084.0	3,411.1	4,035.9	4,479.3	<u>3- النقد M1</u>
26.3	11.3	1.1	1.2	33.0	19.1	29.4	33.1	10.6	18.3	11.0	نسبة التغير السنوي للنقد (%)
43.8	40.1	36.0	36.4	46.4	48.4	54.1	56.0	57.1	60.2	62.0	النقد M1/العرض النقدي M2
215.6	301.5	331.8	318.7	433.5	441.1	486.4	584.2	653.9	850.9	910.5	ودائع تحت الطلب
-9.9	39.8	10.1	-4.0	36.0	1.7	10.3	20.1	11.9	30.1	7.0	نسبة التغير السنوي للودائع تحت الطلب (%)
9.5	10.9	10.7	10.3	13.4	11.9	11.4	10.6	10.9	12.7	12.6	الودائع تحت الطلب/العرض النقدي M2
777.4	803.3	784.8	810.9	1,068.9	1,348.6	1,830.1	2,499.8	2,757.2	3,185.0	3,568.8	العملة المتداولة خارج البنوك
42.2	3.3	-2.3	3.3	31.8	26.2	35.7	36.6	10.3	15.5	12.1	نسبة التغير السنوي للعملة خارج البنوك (%)
34.3	29.1	25.3	26.1	33.0	36.5	42.7	45.4	46.2	47.5	49.4	العملة المتداولة خارج البنوك/العرض النقدي M2

المسح النقدي

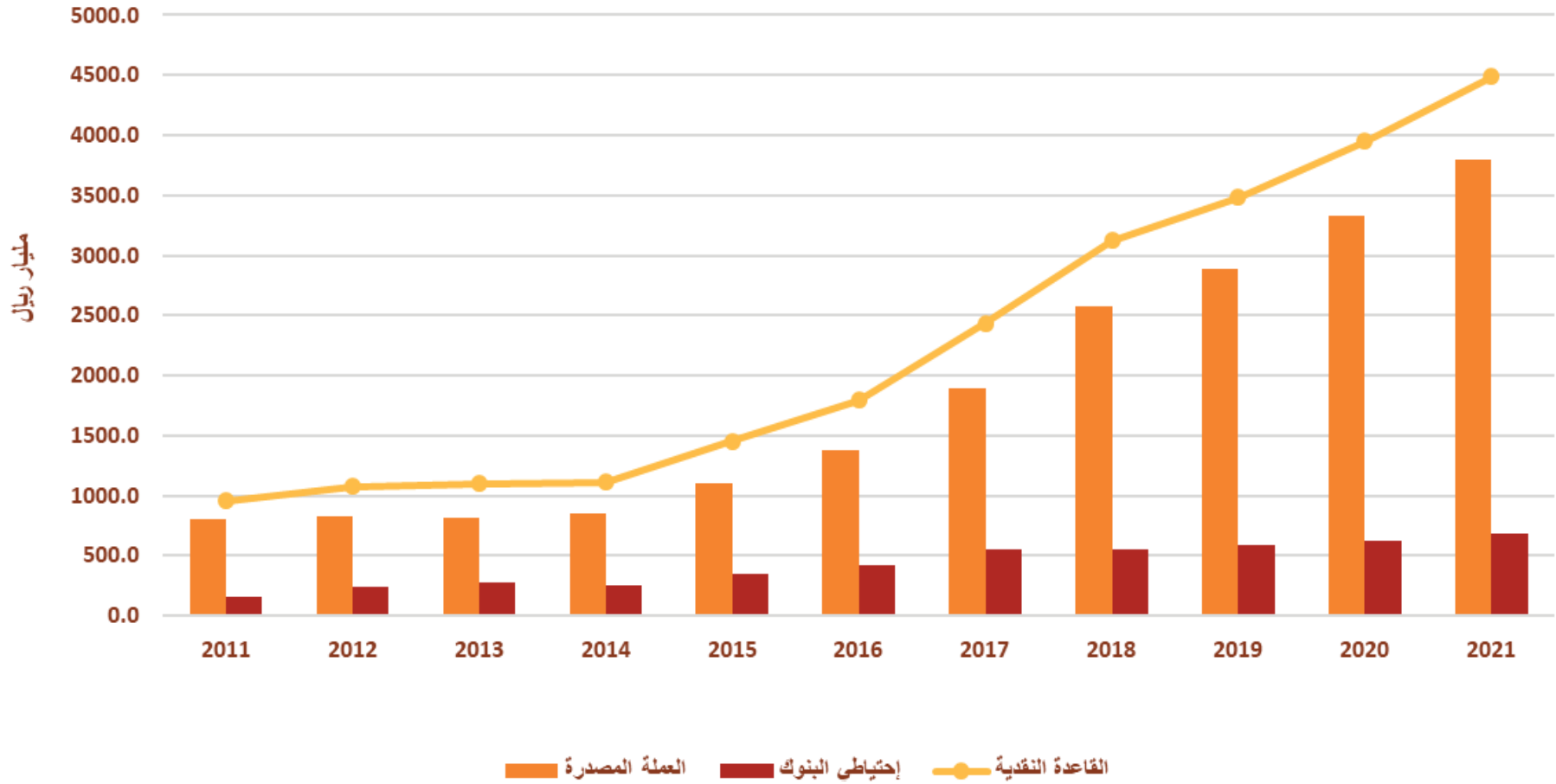


مسح البنك المركزي

(بمليارات الريالات)

2011	2012	2013	2014	2015	2016	2017	2018	2019	2020	2021	البنود
954.5	1077.5	1097.6	1112.8	1452.7	1,795.9	2,435.8	3,125.9	3,484.7	3,948.1	4,490.7	القاعدة النقدية
15.9	12.9	1.9	1.4	30.5	23.6	35.6	28.3	11.5	13.3	13.7	نسبة التغير السنوي للأساس النقدي
800.3	832.7	821.6	854.9	1099.5	1375.8	1893.5	2571.6	2890.5	3327.5	3,802.7	العملة المصدرة
40.2	4.1	-1.3	4.1	28.6	25.1	37.6	35.8	12.4	15.1	14.3	نسبة التغير السنوي للعملة المصدرة (%)
154.2	244.8	6.127	257.9	353.2	420.2	549.3	554.3	594.2	620.6	688.0	إحتياطي البنوك لدى البنك المركزي
-39.0	58.7	12.8	-6.6	37.0	19.0	30.7	0.9	7.2	4.4	10.8	نسبة التغير السنوي لإحتياطيات البنوك لدى البنك المركزي
2.4	2.6	2.8	2.8	2.2	2.1	1.8	1.8	1.7	1.7	1.7	المضاعف النقدي العرض النقدي M2 / القاعدة النقدية

مسح البنك المركزي



ميزانية البنك المركزي اليمني

(بمليارات الريالات)

2011	2012	2013	2014	2015	2016	2017	2018	2019	2020	2021	البنود
1,930.0	2,372.9	2,185.0	2,036.6	2,252.8	2,829.7	3,983.9	5,750.3	6,558.8	7,286.3	8,090.3	الاصول
968.8	1,323.2	1,149.4	1,002.6	450.5	250.3	361.8	1,133.6	628.4	387.8	684.0	الاصول الخارجية
940.5	1,032.4	1,022.3	1,020.5	1,788.2	2,536.8	3,170.3	4,065.8	4,841.8	5,708.4	6,125.9	القروض والسلفيات
783.1	772.7	756.6	761.3	1,524.7	2,228.6	2,860.8	3,756.3	4,532.3	5,398.9	5,816.4	الحكومة
157.4	259.7	265.7	259.2	263.5	308.2	309.5	309.5	309.5	309.5	309.5	المؤسسات العامة
0.0	0.0	0.0	0.0	0.0	0.0	0.0	0.0	0.0	0.0	0.0	البنوك
20.8	17.3	13.3	13.5	14.1	42.6	451.8	550.9	1,088.5	1,190.1	1,280.5	الاصول الثابتة والاخري
0.0	0.0	0.0	0.0	0.0	0.0	0.0	0.0	0.0	0.0	0.0	اعادة التقييم
1,930.0	2,372.9	2,185.0	2,036.6	2,252.8	2,829.7	3,983.9	5,750.3	6,558.8	7,286.3	8,090.3	الخصوم
800.3	832.7	821.6	854.9	1,099.5	1,375.8	1,893.5	2,571.6	2,890.5	3,327.5	3,802.7	النقد المصدرا
533.4	645.2	496.7	414.3	453.8	592.4	756.8	961.9	1,032.0	1,169.4	1,151.2	التزامات الاطلاع وودائع لاجل
236.4	150.5	121.3	76.1	50.6	75.4	100.6	243.6	330.6	429.7	342.7	الحكومة
59.4	57.7	18.0	13.6	18.7	58.7	58.7	58.7	58.7	58.7	58.7	مؤسسات الضمان الاجتماعي
83.3	100.3	81.4	66.8	31.3	38.1	48.1	105.4	48.5	60.3	61.9	المؤسسات العامة
53.3	69.9	70.2	49.3	26.6	32.8	38.2	93.7	34.2	45.3	45.7	تحت الطلب
0.0	0.0	0.0	0.0	0.0	0.0	0.0	0.0	0.0	0.0	0.0	لاجل
30.0	30.3	11.2	17.5	4.7	5.3	9.9	11.7	14.3	15.0	16.2	بالعملات الاجنبية
154.2	244.8	276.1	257.9	353.2	420.2	549.3	554.3	594.2	620.6	688.0	البنوك
0.0	91.9	0.0	0.0	0.0	0.0	0.0	0.0	0.0	0.0	0.0	شهادات ايداع
64.1	64.8	50.6	1.7	0.0	0.0	0.0	0.0	0.0	0.0	0.0	أذون خزانة مباعه للبنوك (عقود إعادة الشراء)
50.2	266.6	267.9	268.0	268.4	311.4	486.8	1,231.9	1,231.9	1,306.0	1,699.1	الالتزامات الخارجية

الميزانية الموحدة للبنوك التجارية والإسلامية (الأصول)

(بمليارات الريالات)

2011	2012	2013	2014	2015	2016	2017	2019	2020	2021	البنود
1765.8	2276.1	2776.1	2810.0	2768.5	2961.6	3183.1	4408.9	4,429.7	4,594.9	الأصول
477.5	541.6	549.8	504.3	506.3	581.6	532.0	909.8	916.2	971.1	الأصول الخارجية
55.7	49.9	51.6	49.0	90.9	83.5	44.6	97.4	116.4	135.1	نقد اجنبي
213.7	260.0	230.7	243.0	210.5	256.6	254	470.9	468.1	486.8	بنوك في الخارج
0.0	0.0	0.0	0.0	0.0	0.0	0.0	0.0	0.0	0.0	غير مقيمين
208.0	231.7	267.5	212.3	204.9	241.5	233.4	341.5	331.7	349.2	استثمارات اجنبية
175.0	276.8	321.9	302.2	383.9	440.4	571.8	774.5	821.2	938.3	الاحتياطي
22.9	29.4	36.8	44.0	30.6	27.2	63.4	133.2	142.5	233.9	نقد محلي
152.1	247.4	285.1	258.2	353.3	413.2	508.4	641.3	678.6	704.4	ارصدة لدى البنك المركزي
933.7	1179.6	1722.5	1844.8	1692.6	1725.7	1817.3	2319.4	2,305.4	2,303.7	القروض والسلفيات
546.3	788.5	1182.5	1287.3	1264.2	1301.9	1387.3	1720.8	1,963.7	1,798.0	الحكومة
20.4	17.3	30.0	34.2	18.0	19.5	13.7	20.4	57.5	61.0	المؤسسات العامة
366.9	373.8	510.0	523.2	410.5	404.3	416.3	578.2	284.2	444.6	القطاع الخاص
0.0	91.9	0.0	0.0	0.0	0.0	0.0	1	0.0	0.0	شهادات ايداع
64.1	64.8	50.6	1.7	0.0	0.0	0.0	0.0	0.0	0.0	اذون خزانة مشتراة من البنك المركزي (ريبو)
115.6	121.3	131.3	156.9	185.8	213.9	262	404.2	387.0	381.8	أصول اخرى

الميزانية الموحدة للبنوك التجارية والإسلامية (الخصوم)

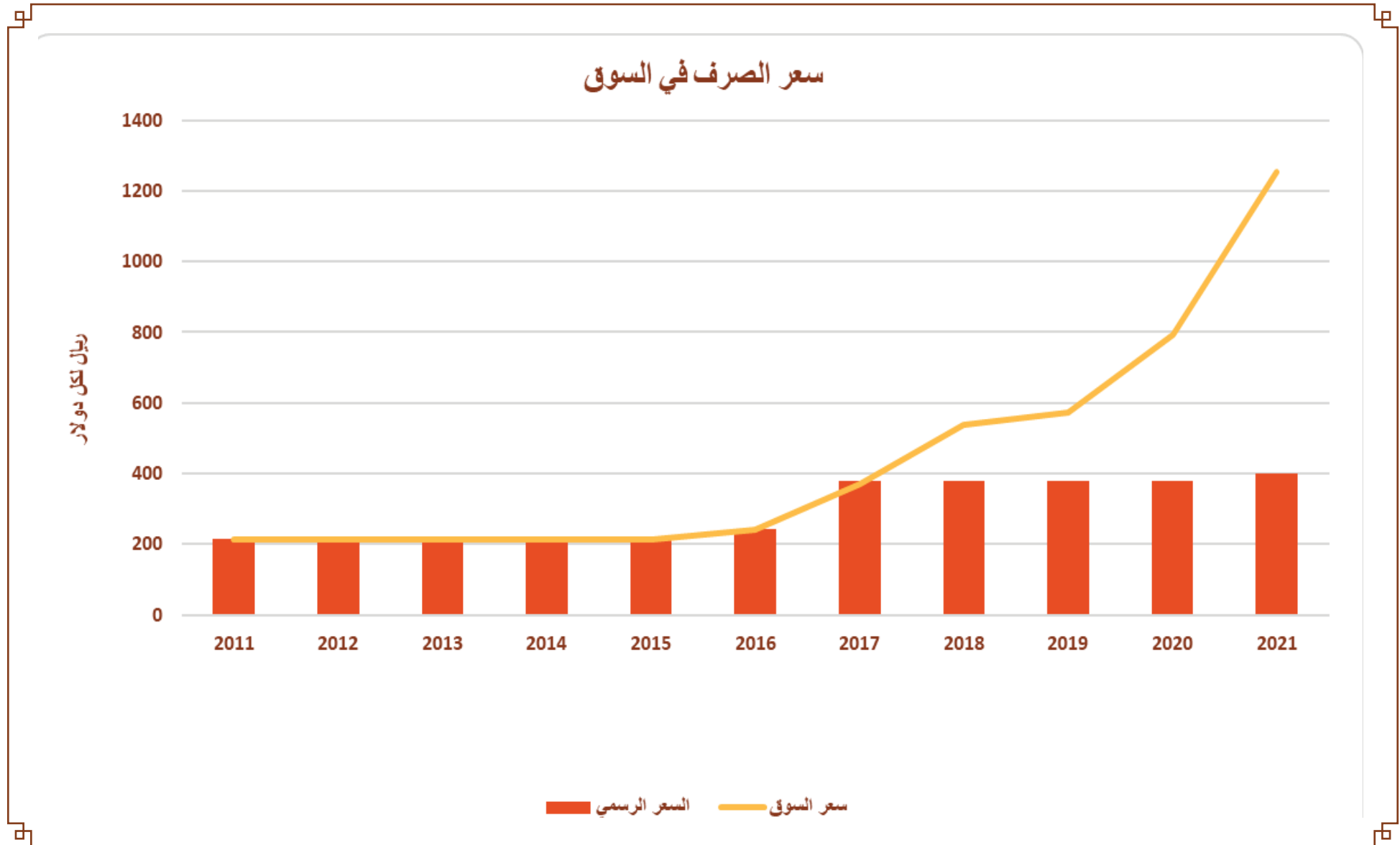
(بمليارات الريالات)

2011	2012	2013	2014	2015	2016	2017	2018	2019	2020	2021	البنود
1765.8	2276.1	2776.1	2810.0	2768.5	2961.6	3183.1	4034.2	4408.9	4,429.7	4,594.9	الخصوم
1348.6	1799.5	2225.3	2225.7	2150.0	2271.4	2374.4	3027.4	3249.3	3,516.0	3,660.3	الودائع
0.5	4.0	7.9	10.7	30.1	19.3	28.9	23	32.8	0.0	0.0	الحكومة
162.3	231.5	261.6	269.4	406.9	408.3	448.2	584.2	653.9	850.9	910.5	تحت الطلب
452.0	643.5	837.3	862.0	704.1	732.5	751.1	774	815.7	838.8	859.2	لأجل
127.1	168.0	194.9	205.4	191.3	215.9	221.1	242	260.9	276.3	286.9	الأدخار
572.3	706.2	857.3	825.2	765.9	845.5	880.3	1358	1436.1	1,496.9	1,552.7	بالعملات الأجنبية
34.4	46.1	66.4	53.1	51.8	49.9	44.8	46.2	49.9	53.1	50.9	مخصصة
16.8	28.5	38.2	39.3	29.2	29.3	27.0	62.7	36.6	35.0	32.5	الالتزامات الخارجية
15.0	25.9	35.7	37.0	27.5	27.4	25.3	59.8	33.6	35.0	32.5	بنوك بالخارج
1.9	2.6	2.5	2.3	1.6	1.9	1.7	2.9	3	0.0	0.0	غير مقيمين
0.0	0.0	0.0	0.0	0.0	0	0	0	0	0.0	0.0	سلفيات من بنوك خارجية
400.3	448.2	512.6	545.0	589.3	660.9	781.7	944.1	1123.0	878.8	902.1	خصوم أخرى
0.0	0.8	0.9	1.6	2.9	3.9	4.3	5.6	13.5	6.8	6.8	سلفيات من البنك المركزي
181.6	194.1	216.7	227.8	237.6	239.9	267.8	291.1	333.7	358.0	368.2	رأس المال والاحتياطي
218.8	253.2	295.0	315.7	348.9	417.1	509.6	647.4	775.8	513.9	527.1	خصوم متنوعة

أسعار الصرف في السوق

(ريال يمني/دولار أمريكي)

2011	2012	2013	2014	2015	2016	2017	2018	2019	2020	2021	الشهور
المتوسط	المتوسط	المتوسط	المتوسط	المتوسط	المتوسط	المتوسط	المتوسط	المتوسط	المتوسط	المتوسط	
213.80	213.80	214.89	214.89	214.89	214.89	315.64	477.50	536.00	645.29	787.39	يناير
213.80	213.80	214.89	214.89	214.89	214.89	330.68	481.50	581.50	655.69	865.38	فبراير
213.80	213.80	214.89	214.89	214.89	214.89	348.02	488.00	579.75	656.33	891.52	مارس
213.80	213.80	214.89	214.89	214.89	250.25	362.86	488.00	513.40	669.36	867.83	ابريل
213.80	213.80	214.89	214.89	214.89	250.25	362.03	494.50	538.75	698.85	908.66	مايو
213.80	213.80	214.89	214.89	214.89	250.25	356.05	522.50	560.20	735.39	933.90	يونيو
213.80	214.94	214.89	214.89	214.89	250.25	368.48	567.00	578.13	753.09	981.90	يوليو
213.80	214.91	214.89	214.89	214.89	250.25	372.08	644.50	597.00	778.26	1022.58	أغسطس
213.80	214.89	214.89	214.89	214.89	250.25	375.26	625.00	610.50	815.91	1105.88	سبتمبر
213.80	214.89	214.89	214.89	214.89	250.25	381.33	622.00	596.00	799.92	1269.26	أكتوبر
213.80	214.89	214.89	214.89	214.89	250.25	416.30	550.50	574.00	821.71	1500.60	نوفمبر
213.80	214.89	214.89	214.89	214.89	250.25	444.65	499.50	601.00	792.69	1255.26	ديسمبر
213.80	214.35	214.89	214.89	214.89	241.41	369.45	538.38	572.19	735.21	1032.51	المتوسط السنوي





دليل المنهجية والمفاهيم الإحصائية

- التجارية والإسلامية العاملة في اليمن .
- **الحكومة:** تشتمل على الحكومة المركزية والمجالس المحلية.
- **مؤسسات الضمان الاجتماعي:** وتشتمل على الهيئة العامة للتأمينات والمعاشات والمؤسسة العامة للتأمينات والمعاشات ومؤسسات التقاعد الأمني والعسكري .
- **المؤسسات العامة:** تشتمل على المؤسسات العامة (غير المالية) المؤسسات والشركات التي للحكومة مصلحة و/أو قوة تصويتية مؤثرة فيها.
- **القطاع غير الحكومي:** ويشمل كل القطاعات المحلية ما عدا الحكومة ومؤسسات الضمان الاجتماعي .
- **المقيم:** الشخص الطبيعي أو الاعتباري الذي يقيم عادة داخل اليمن أو مضى على إقامته في اليمن مدة سنة فأكثر ، بغض النظر عن جنسية هذا الشخص. باستثناء الهيئات والمؤسسات الدولية والطلاب الاجانب الذين يقيمون لأكثر من سنة .
- **غير المقيم:** الشخص الطبيعي أو الاعتباري الذي يقيم عادة خارج اليمن و/أو الذي لم يكمل مدة سنة من الإقامة داخل اليمن ، بغض النظر عن جنسية هذا الشخص. باستثناء العائلات والأفراد الذين لهم مركز أو مصلحة اقتصادية في اليمن ولهم سكن دائم حتى لو أقام به بشكل متقطع .
- **صافي الأصول الخارجية:** يمثل الأصول الخارجية، للجهاز المصرفي مطروحا منها الخصوم الخارجية على الجهاز المصرفي استناداً إلى مفهوم الإقامة. ويحتسب لكل من البنك المركزي والبنوك من واقع الأصول والخصوم الخارجية الواردة في ميزانياتها.
- **صافي اقتراض الحكومة:** يمثل مجموع المطالبات على

يركز التقرير الشهري للتطورات النقدية والمالية الذي يصدره البنك المركزي اليمني إبتداء من ديسمبر 2021 على تطورات القطاع النقدي والمالي في الجمهورية اليمنية. وفيما يلي أبرز ما يتضمنه التقرير:

أولاً/ تطور القطاع النقدي والمصرفي:

يعتبر البنك المركزي اليمني المصدر الرئيسي للإحصاءات النقدية والمصرفية. وتقوم الإدارة العامة للحسابات المركزية بتزويد الإدارة العامة للبحوث والإحصاء بميزانية البنك المركزي، كما تقوم الإدارة العامة للرقابة على البنوك بتزويدنا بالميزانية الموحدة للبنوك التجارية والإسلامية وكذلك نشاطاتها المختلفة.

وتقوم الإدارة العامة للبحوث والإحصاء بجمع هذه البيانات وتجهيزها للنشر بشكل دوري وبما يتناسب مع دليل الإحصاءات النقدية والمالية الصادر عن صندوق النقد الدولي لعام 2000 ويعامل البنك المركزي البيانات التي جمعها بشكل منفرد عن المؤسسات المعنية بالسرية التامة. وتنشر البيانات النقدية بصورتها النهائية (غير أولية) وتتم مراجعة هذه البيانات عند إجراء أي تعديل يتعلق بالمنهجية المتبعة وتصنيف البيانات النقدية. وفيما يلي تعريف بمضمون أبرز المصطلحات الواردة في الجداول النقدية والمصرفية:

• **البنوك:** تشتمل على جميع البنوك التجارية والإسلامية العاملة في الجمهورية اليمنية والتي تقبل الودائع.

• **الجهاز المصرفي:** يشتمل على البنك المركزي اليمني والبنوك

الحكومة المركزية والمجالس المحلية للجهاز المصرفي مطروحاً منه مجموع الودائع الحكومية لدى الجهاز المصرفي.

• **المطالبات على القطاع غير الحكومي:** يمثل مجموع المطالبات على المؤسسات العامة والقطاع الخاص المحلي .

• **صافي البنود الأخرى:** عبارة عن مجموع الأصول الأخرى للجهاز المصرفي مطروحاً منه الخصوم الأخرى للجهاز المصرفي وهي البنود التي لم ترد ضمن تعريف صافي الأصول الخارجية وصافي إقتراض الحكومة والمطالبات على القطاع غير الحكومي من ميزانية البنك المركزي والميزانية الموحدة للبنوك التجارية والإسلامية .

• **النقد المصدر:** هو النقد الذي أصدره البنك المركزي ويتكون من النقد المتداول خارج البنوك مضافاً إليه النقد في الصندوق لدى البنوك .

• **النقد:** النقد المتداول مضافاً إليه ودائع تحت الطلب بالريال لدى الجهاز المصرفي لكل من القطاع الخاص (المحلي) والمؤسسات العامة .

• **شبه النقد:** يشمل كل من ودائع الادخار ولأجل بالريال اليمني والودائع بالعملات الأجنبية لكافة القطاعات المذكورة في تعريف النقد لدى الجهاز المصرفي مضافاً إليها ودائع مؤسسات الضمان الاجتماعي .

• **عرض النقد:** يساوي النقد مضافاً إليه شبه النقد ، ويعادل أيضاً مجموع كل من صافي الأصول الخارجية وصافي إقتراض الحكومة والمطالبات على القطاع غير الحكومي وصافي البنود الأخرى .

• ودائع البنوك لدى البنك المركزي وتشمل الآتي:

1) **الاحتياطي الإلزامي:** قيمة الحد الأدنى الذي يتوجب على البنوك الاحتفاظ به لدى البنك المركزي اليمني مقابل الإيفاء بنسبة الاحتياطي الإلزامي المفروضة على الودائع لدى البنوك .

2) **الحسابات الجارية:** وهي الحسابات الجارية المفتوحة لدى البنك المركزي اليمني بالعملة المحلية وبالعملات الأجنبية من قبل البنوك. ولا تعتبر شهادات الإيداع بالريال ضمن هذه الحسابات.

• **سلفيات البنوك:** الائتمان الممنوح من البنوك التجارية على هيئة قروض وتسهيلات وأوراق مالية مخصصة مضافاً إليها تمويل البنوك الإسلامية لعملياتها الاستثمارية .

• **القروض والسلفيات الممنوحة للقطاع الخاص من قبل البنوك:** يشمل هذا البند القروض والتسهيلات المباشرة الممنوحة من قبل البنوك للقطاع الخاص بالإضافة إلى استثمارات البنوك في أسهم الشركات.

• **القروض والسلفيات الممنوحة للحكومة من قبل البنوك:** وتمثل ودائع الوكالة (بديل الصكوك الإسلامية)، شهادات الإيداع، بالإضافة إلى السندات الحكومية.

• **تطور أسعار الصرف والسياسة النقدية:** يعتبر محور أسعار صرف العملة الوطنية أمام العملات الأجنبية الرئيسية من المحاور التي يسعى البنك المركزي جاهداً لاستقرارها عبر إجراءات السياسة النقدية الفعالة لتحقيق التوازن الاقتصادي الكلي بين العرض والطلب وكبح جماح التضخم في الأسعار. وتعتبر الإدارة العامة للنقد الأجنبي وشئون الصرافة مصدر تلك البيانات والإجراءات.

ثانياً/ موقف تمويل عجز الموازنة:

تعتبر الإدارة العامة للموازنة بالبنك المركزي اليمني مصدر بيانات الموازنة العامة للدولة وهي بيانات فعلية أولية وتشمل بيانات الموازنة على الآتي:

- **الميزان الكلي:** يمثل موقف الموازنة العامة للدولة ويظهر مدى تغطية الإيرادات العامة لجميع أوجه الإنفاق العام.
- **الدين العام الداخلي:** يشمل التمويل المقدم من الجهاز المصرفي للحكومة لسد العجز في الموازنة العامة للدولة.

ثالثاً/ الأسعار والتضخم:

تقوم سكرتارية الأمن الغذائي التابعة لوزارة التخطيط والتعاون الدولي، بإعداد مؤشر الأسعار لقياس معدل التضخم بالإعتماد على (سعر تكلفة سلة غذائية لأسرة متوسطة مكونة من 7 للبقاء على قيد الحياة) بمساعدة شركائها المحليين والدوليين. وتتكون السلة الغذائية من 75 كجم دقيق، 10 كجم فول أو فاصوليا حمراء، 8 لتر زيت نباتي مستورد، 2.5 كجم سكر، 1 كجم ملح معالج باليود.

تنبيه:

- إبتداءً من أغسطس 2008 تم تعديل وتحديث البيانات النقدية والمصرفية وفقاً لدليل الإحصاءات النقدية والمالية الصادر عن صندوق النقد الدولي لعام 2000، وقد وضعت هذه الملاحظة حتى يسهل على الباحثين والمتابعين والمهتمين معرفة أسباب التغير في الأرقام.
- حسب المادة (45) من قانون البنك المركزي رقم (14) لسنة 2000 تعتبر جميع المعلومات والبيانات الافراية التي تقدم للبنك المركزي معلومات سرية على نحو صارم وتستخدم فقط للأغراض الإحصائية، ولا تنشر أية معلومات تكشف عن الأحوال المالية لأي بنك أو مؤسسة مالية.
- البيانات الواردة في التقرير التي تردنا من مصادرها كالوزارات والأجهزة الحكومية بيانات أولية قابلة للتغيير في حال تم تعديلها من مصدرها.
- في حال تعذر الحصول على البيانات الإحصائية من الوزارات والأجهزة الحكومية نضطر الى الأخذ بتوقعات صندوق النقد الدولي
- يصدر هذا التقرير عن الإدارة العامة للبحوث والإحصاء في البنك المركزي اليمني - المركز الرئيسي عدن - الجمهورية اليمنية.

هاتف +967-2-297858

البريد الإلكتروني: RSD@CBY-YE.COM